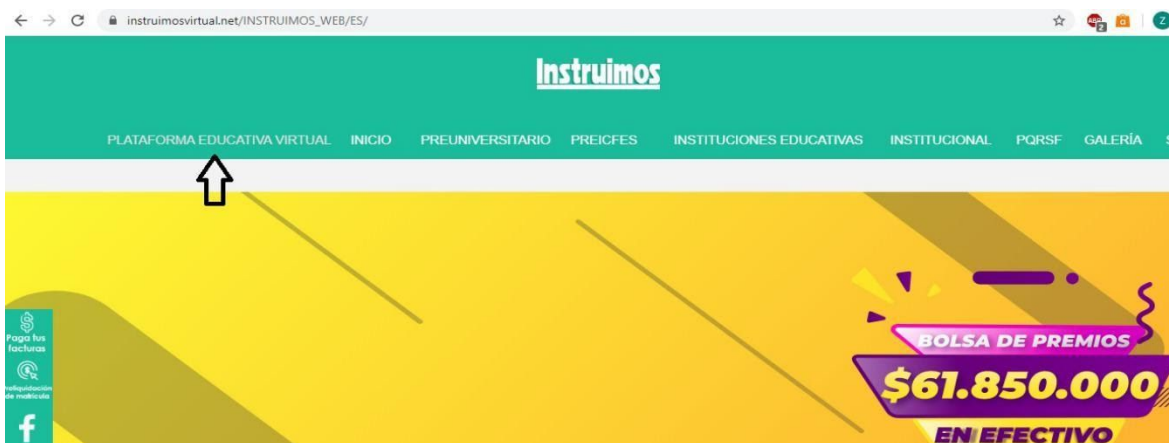


# INSTRUCTIVO PARA LA PRESENTACIÓN DE LAS PRUEBAS VIRTUALES

1. Los estudiantes deben de ingresar al aplicativo de estudiante, lo pueden descargar a través de la página de Instruimos [www.instruimos.com](http://www.instruimos.com), plataforma educativa virtual



descargar aplicativo de estudiante.



2. Una vez quede instalado el aplicativo en el equipo, va a pedir un usuario y una contraseña, el usuario es el documento de identidad y la contraseña también es el número de documento.

Entrar Instruimos - 24.4.2.1.20200327-1 @ INSAPP01.instruimosvirtual.com:4900

## Iniciar sesión

Usuario:

Contraseña:

Es su primera identificación.  
Para crear su contraseña, se debe  
ingresar una vez más abajo.

☆☆☆☆☆

Confirmar:

Recordarme en este equipo

[¿Has olvidado tu contraseña?](#)

Aceptar Cancelar

3. Es muy importante actualizar la aplicación siempre que ingrese al aplicativo

Módulo Estudiante [24.4.2.4.20200416-1] Actualizar

## Instruimos Pruebas Discovery Saber

Guía de opciones

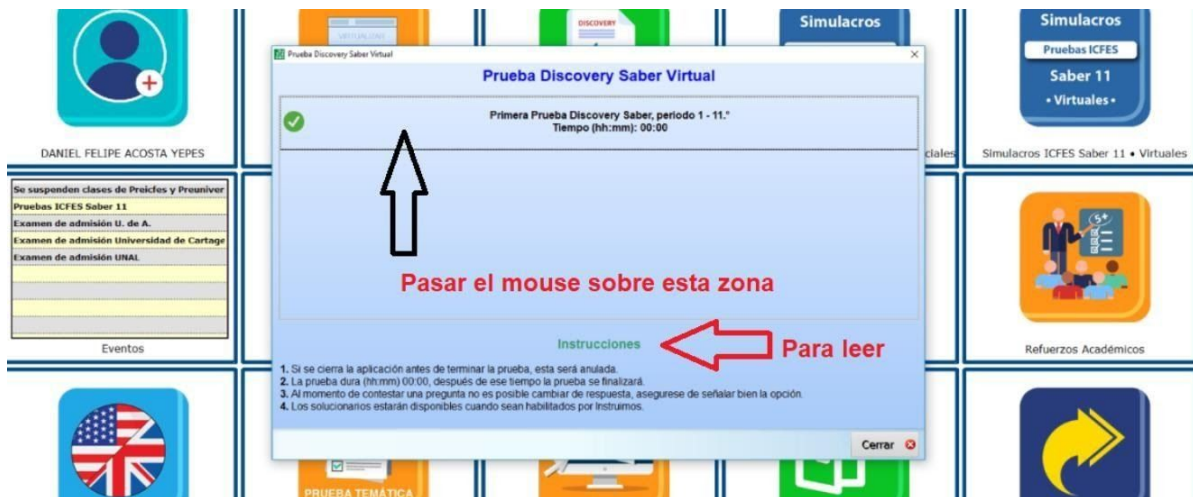
 LAURA DANIELA ACEVEDO TUBERQUIA	 Presentación virtual de pruebas presenciales	 Pruebas Discovery Saber	 Simulacros Pruebas Saber 3 5, 7, 9	 Prepara Saber
<p>Comunicado importante</p> <p>Universidad Nacional COMI</p> <p>Pruebas ICFES Saber 11</p> <p>Examen de admisión U. de</p> <p>Examen de admisión Unive</p> <p>Examen de admisión UNIAI</p> <p>Eventos</p>	 EVALUACIÓN VIRTUAL Contenidos Académicos Virtuales	 FESTIVAL DEL CONOCIMIENTO Festival del conocimiento	 Reforzamientos Académicos	 Prueba de Inglés

4. Seleccionar la opción **Presentación virtual de pruebas presenciales.**




5. Leer muy bien las instrucciones que aparecen una vez ingrese a la prueba.

- La prueba estará habilitada lo que la Institución educativa disponga.
- Al momento de contestar una pregunta no es posible cambiar la respuesta, asegúrese de señalar la opción correcta.
- Los solucionarios están disponibles cuando sean habilitados por Instruimos.



6. Si tienen dudas, inquietudes o dificultades por favor comunicarse a través del chat ingresando a la página de Instruimos [www.instruimos.com](http://www.instruimos.com)



7. Diligencia los datos y selecciona la opción **atención a instituciones** o **soporte técnico**, allí un asesor estará disponible para ayudarte.

Éxito en la prueba.